



Fédération des Installateurs
de Poêles et de Cheminées

4^{ème} TRIMESTRE 2025

LA TENDANCE MARCHÉ

DE LA FIPC



Avec la
participation de





SOMMAIRE

01 Chiffres clés 4^{ème} trimestre 2025

02 Données installateurs

- Panel de répondants
- Délai moyen de pose
- Appareils vendus
- Opérations aidées MaPrimeRénov'

03 Données fabricants

- Prises de commandes appareils à bûches
- Prises de commandes appareils à granulés



FIPC

Fédération des Installateurs
de Poêles et de Cheminées

CHIFFRES CLÉS

4^{ème} TRIMESTRE 2025

A large, stylized graphic of green flames or smoke rising from the bottom left, filling the left side of the page. The flames are rendered in various shades of green, from light to dark, with a wavy, organic shape.

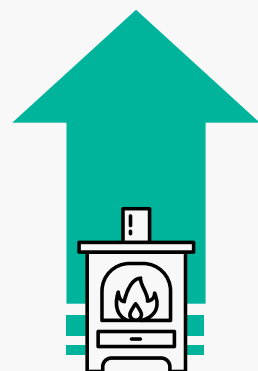
01

Ce qu'il faut retenir



À début janvier 2026,
33 jours ouvrés de délai moyen pour l'installation
d'un appareil indépendant de
chauffage au bois.

-7j par rapport à début octobre 2025

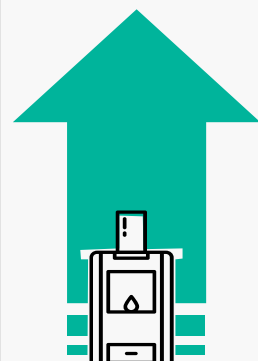


+33%

de devis signés pour des
appareils à bûches
par rapport au 3^e trimestre.

Évolution des prises de commandes sur les
appareils indépendants à bûches en 2025
par rapport à 2024:

- 8%** pour les poêles,
- 3%** pour les foyers fermés
- 3%** pour les inserts



+20%

de devis signés pour des
appareils à granulés
par rapport au 3^e trimestre.

Forte croissance des prises de commandes
des appareils indépendants à granulés en
2025 par rapport à 2024:

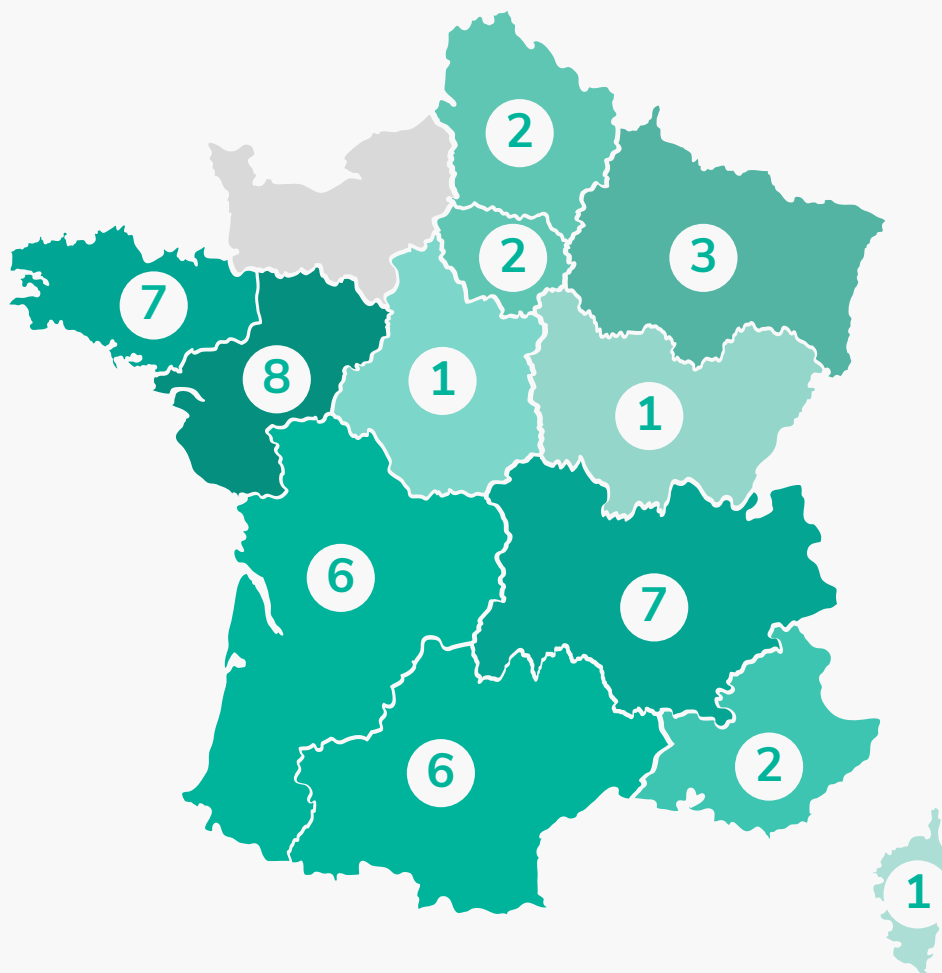
+27%

DONNÉES INSTALLATEURS

A close-up photograph of bright orange and yellow flames rising against a white background. The flames are dynamic and textured, with some wisps of smoke visible.

02

Panel de répondants



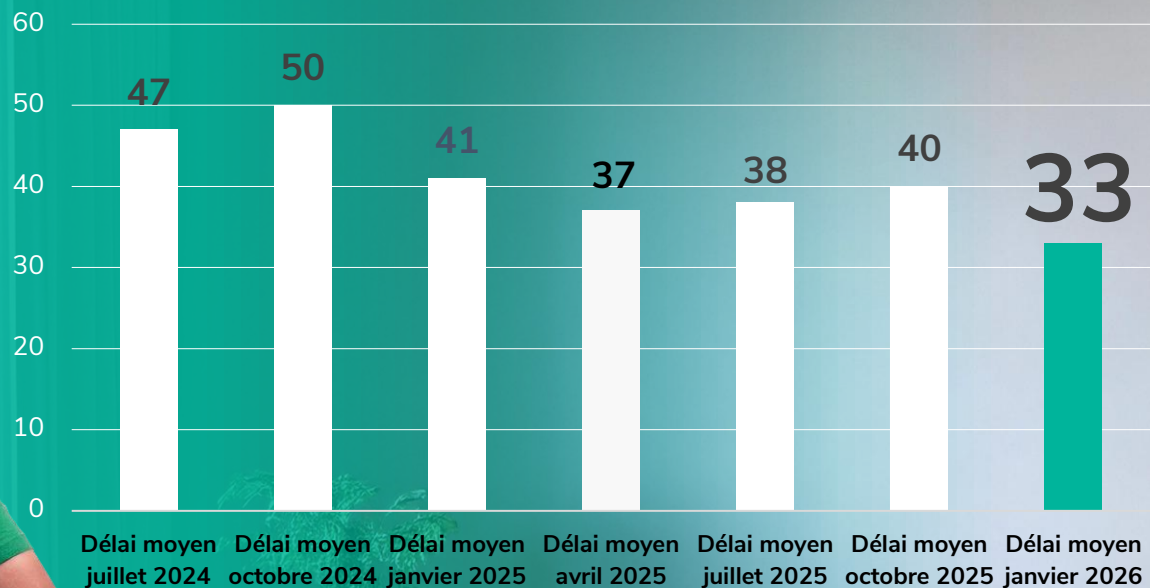
Enquête menée auprès de
**65 entreprises spécialistes de
l'installation, adhérentes de la
FIPC.**

46 entreprises ont répondu pour ce trimestre,
soit 71% du panel.

Répartition géographique : **12 des 13 régions
françaises sont représentées** (manque la
Normandie).

Délai moyen de pose

en nombre de jours ouvrés



Appareils vendus

nombre d'appareils vendus au 4^{ème} trimestre 2025



Appareils à granulés

1 471

41,6%



Appareils à bûches

1 986

56,2%



Appareils vendus

3 534

au total

Appareils mixtes
à bûches et à granulés

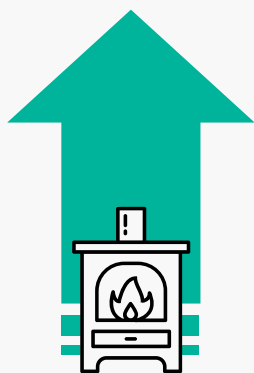
77

2,2%



Appareils vendus

évolution du nombre d'appareils vendus entre le 3^{ème} et le 4^{ème} trimestre 2025, pour le seul groupe de 32 personnes ayant répondu aux 2 dernières collectes

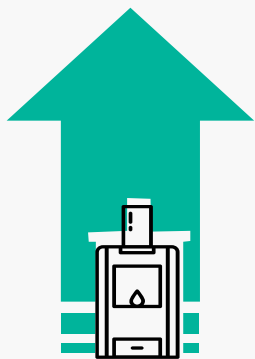


+33%

d'appareils à bûches
vendus.

3T 2025 : 788

4T 2025 : 1 050



+20%

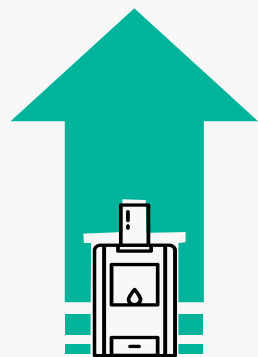
d'appareils à granulés
vendus.

3T 2025 : 635

4T 2025 : 759

Appareils à granulés vendus

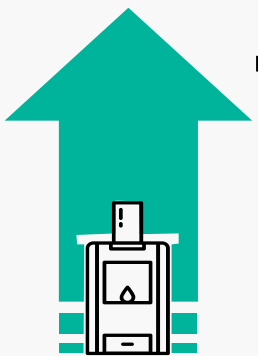
évolution du nombre d'appareils vendus entre le 3^{ème} et le 4^{ème} trimestre 2025, pour le seul groupe de 32 personnes ayant répondu aux 2 dernières collectes



+18%
poêles à granulés
vendus.

3T 2025 : 613

4T 2025 : 725



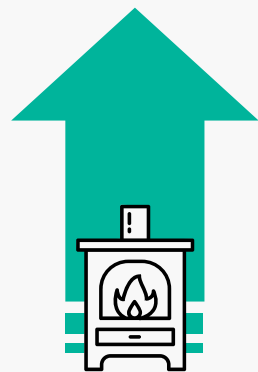
+55%
foyers fermés et inserts à
granulés
vendus.

3T 2025 : 22

4T 2025 : 34

Appareils à bûches et mixtes vendus

Évolution du nombre d'appareils vendus entre le 3^{ème} et le 4^{ème} trimestre 2025, pour le seul groupe de 32 personnes ayant répondu aux 2 dernières collectes



+35%

de poêles à bûches
vendus.

3T 2025 : 541

4T 2025 : 731

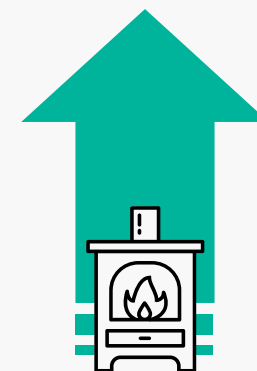


+29%

De foyers fermés et
inserts à bûches
vendus.

3T 2025 : 247

4T 2025 : 319



+2%

De poêles mixtes
vendus.

3T 2025 : 42

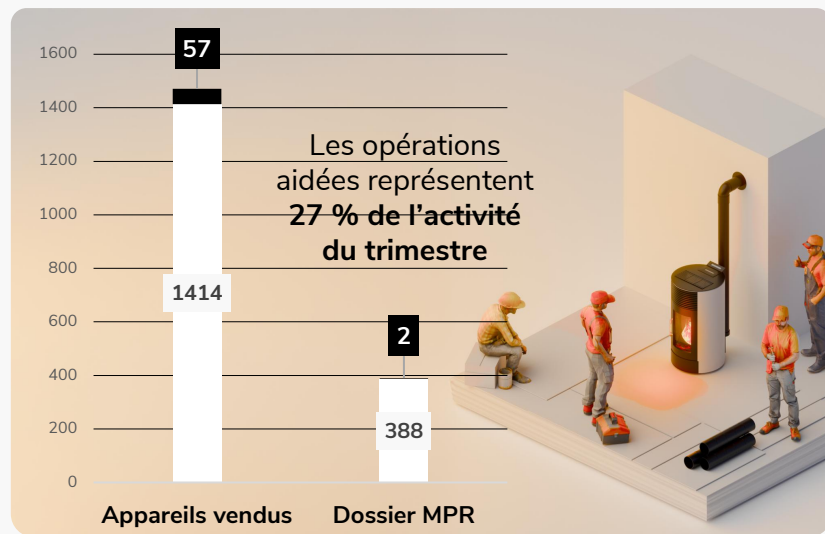
4T 2025 : 43


Opérations aidées

indicateurs de suivi du nombre d'opérations aidées par MaPrimeRénov' lors
du 4^{ème} trimestre 2025



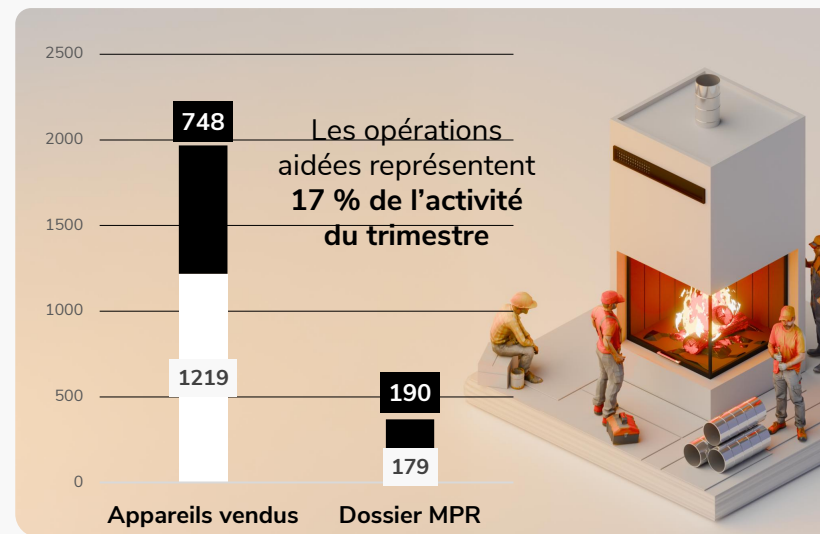
Appareils
à granulés





 Poêle à granulés  Foyers fermés et inserts à granulés



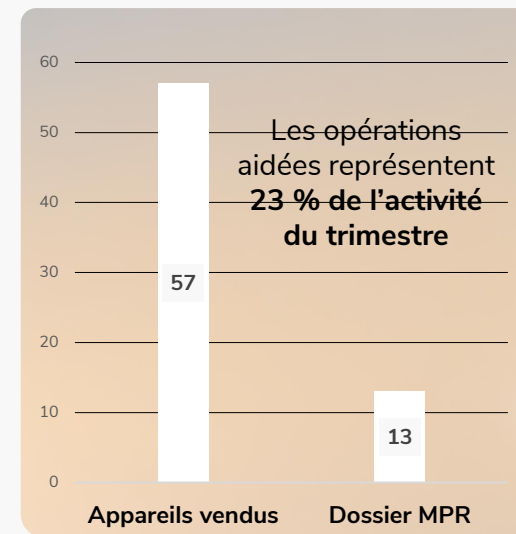
Appareils
à bûches



 Poêle à bûches  Foyers fermés et inserts à bûches



Appareils mixtes
à bûches et à granulés



Parmi les 46 questionnaires retournés, 31 comportaient des informations sur les opérations aidées par le dispositif MaPrimeRénov' (soit 67 % du panel). 15 installateurs n'ont pas de suivi ni de visibilité sur les opérations aidées dans le volume de leur activité.

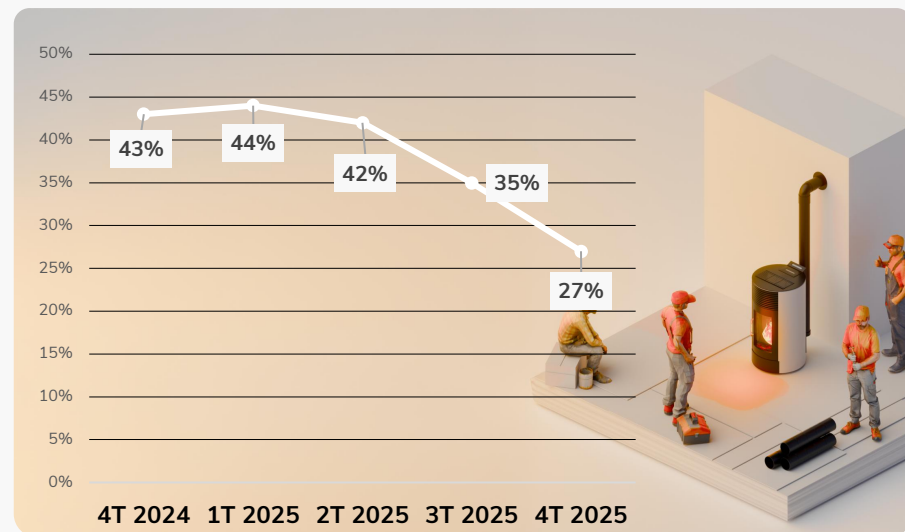
Parmi les 31 répondants, certains ont indiqué que les chiffres rapportés concernant les opérations aidées pouvaient ne pas être exhaustifs. En effet, certaines opérations ont pu bénéficier du dispositif MaPrimeRénov' sans que l'installateur en soit informé. Les chiffres collectés représentent donc des indicateurs a minima des opérations aidées par cette mesure de soutien à l'investissement.

Opérations aidées

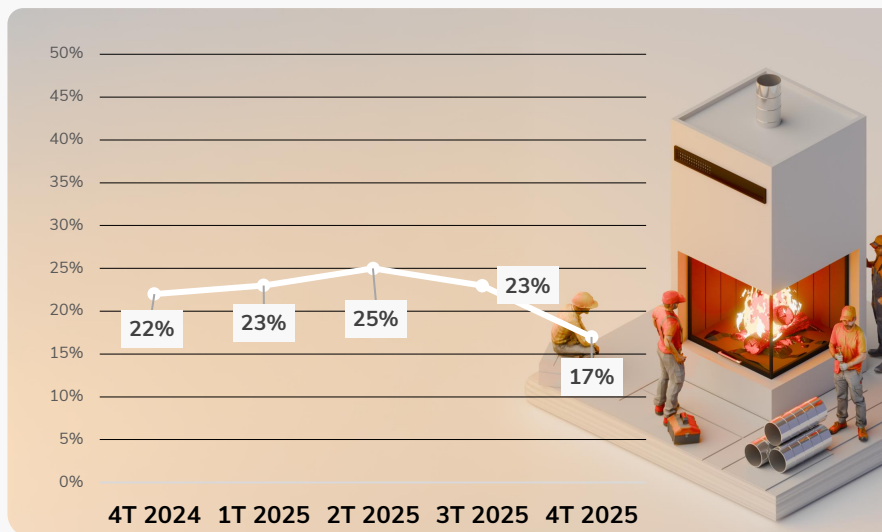
évolution de l'indicateur du nombre d'opérations aidées par MaPrimeRénov'



Appareils
à granulés



Appareils
à bûches



DONNÉES FABRICANTS



03

Prises de commandes appareils à bûches

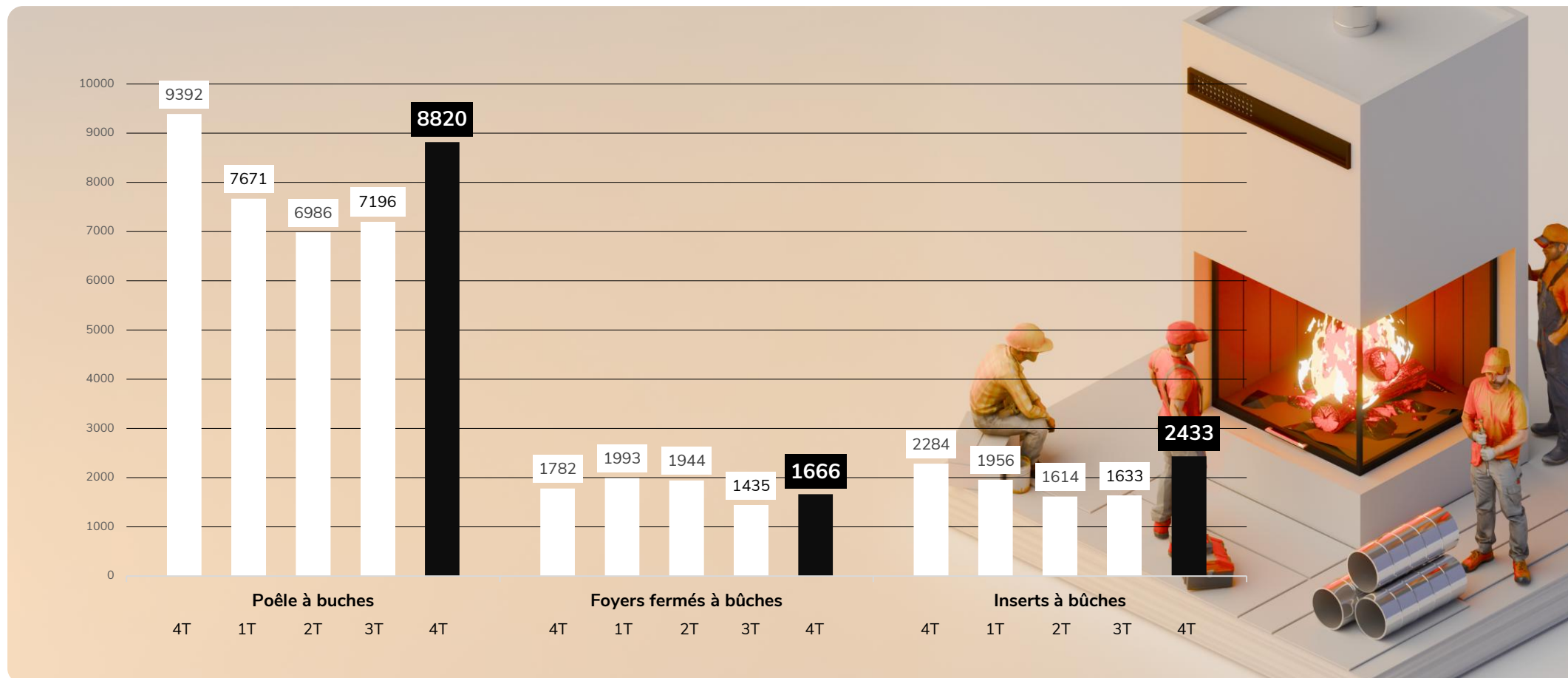
nombre total d'appareils à bûches commandés auprès des fabricants - comparaison par trimestre entre 2024 et 2025 :

Poêles à bûches : 2^{ème} trimestre : - 16 % - 3^{ème} trimestre : - 2 % - 4^{ème} trimestre : - 6 %

Foyers fermés à bûches : 2^{ème} trimestre : - 1 % - 3^{ème} trimestre : - 2 % - 4^{ème} trimestre : - 7 %

Inserts à bûches : 2^{ème} trimestre : - 2 % - 3^{ème} trimestre : +15 % - 4^{ème} trimestre : +7 %

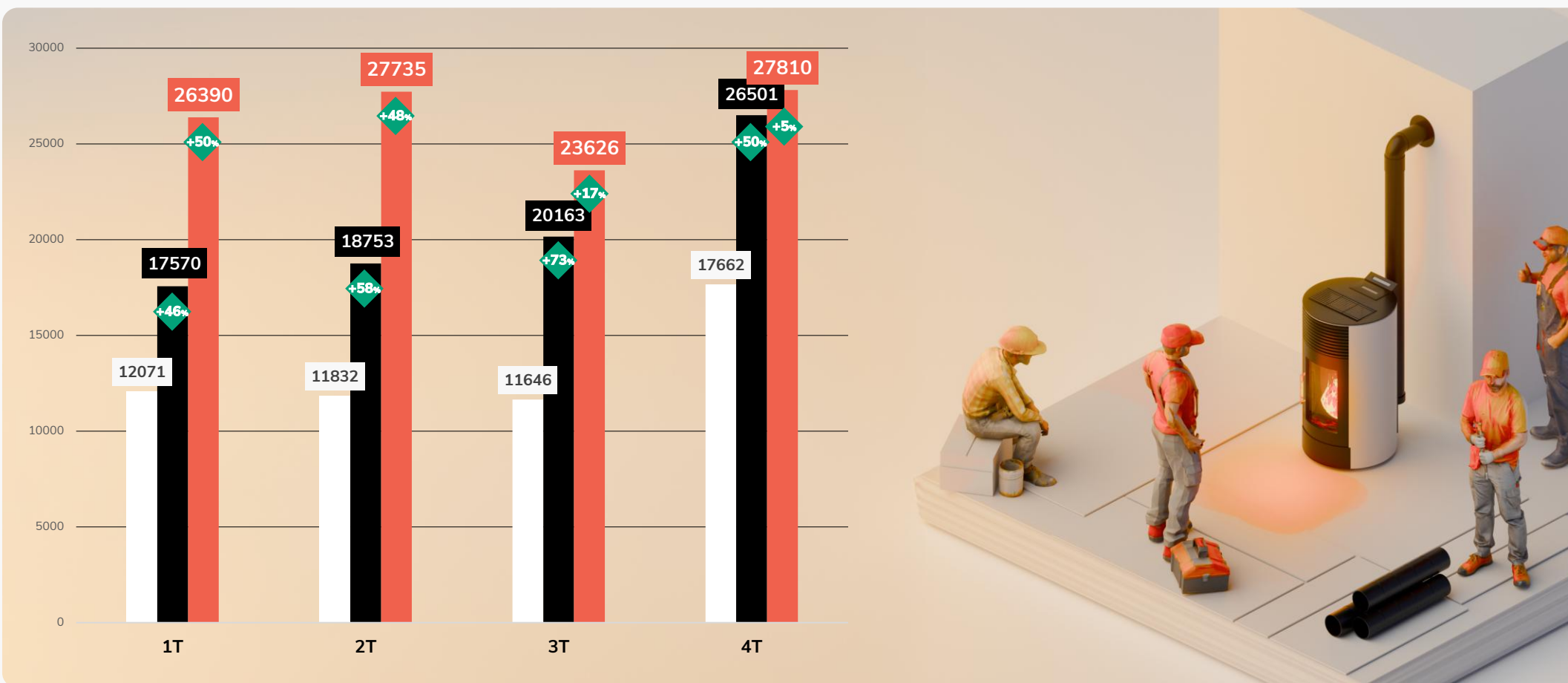
Données collectées auprès de 16 fabricants d'appareils à bûches volontaires



Prises de commandes appareils à granulés

comparaison par trimestre entre 2023 et 2025

Données collectées auprès de 15 fabricants d'appareils indépendants à granulés volontaires
Données issues de l'enquête Propellet menée par Observ'Er

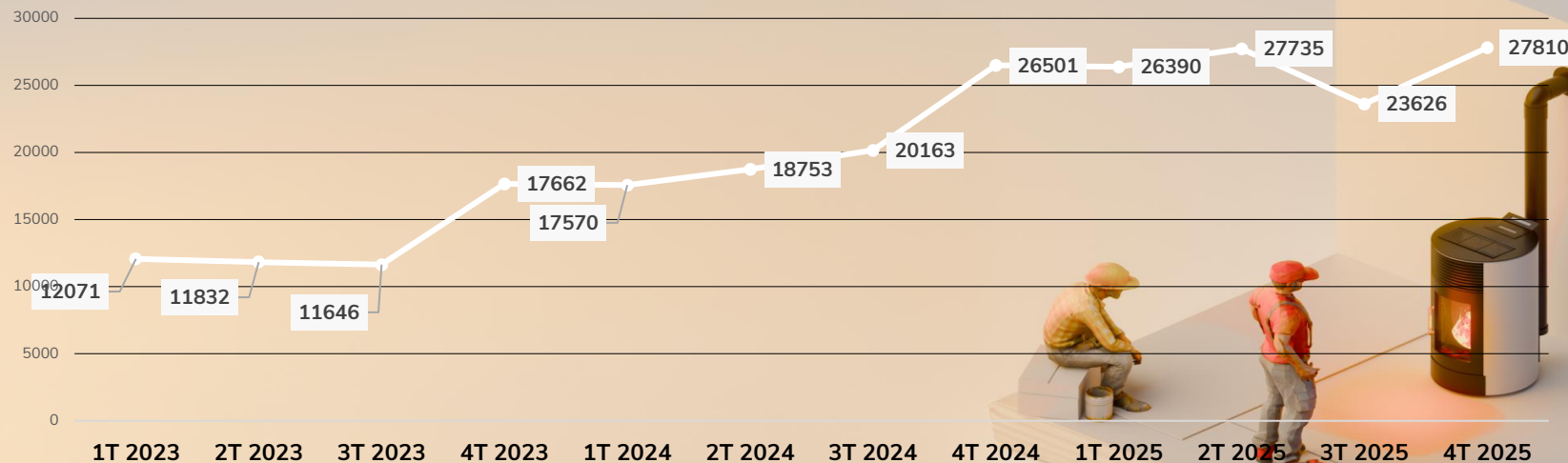


Prises de commandes appareils à granulés

évolution depuis le 1^{er} trimestre 2023



Appareils
à granulés





fipc.fr

Fédération des Installateurs de Poêles et de Cheminées
122 Rue Amelot, 75011 Paris